





























AUDI

C.P. & S.

	Type													
AUDI 60 - 60L	F103	1968-1972	Front	ATE	221-0102	221-0103	2	10,5			200-4807	230-4803		410-1001
AUDI 75	F103	1969-1972	Front	ATE	221-0102	221-0103	2	10,5			200-4807	230-4803		410-1001
AUDI 80 - 80L	F103	1966-1969	Front	ATE	221-0102	221-0103	2	10,5			200-4807	230-4803		410-1001
AUDI Super 90	F103	1966-1972	Front	ATE	221-0102	221-0103	2	10,5			200-4807	230-4803		410-1001
AUDI 100 1,6 - 1,8 - 1,9 Schaltgetriebe	F104/C1	1968-1974	Front	ATE	221-0102	221-0103	2	10,5			200-4807	230-4803		410-1001
AUDI 100 1,6 - 1,8 - 1,9 Automatic	F104/C1	1970-1972	Front	ATE	221-0572	221-0573	4	10,5			200-3402	230-3401		410-1045
AUDI 100 1,6 - 1,8 - 1,9 Automatic	F104/C1	1972-1974	Front	ATE	221-0348	221-0349	2	10,5			200-4807	230-4826		410-1047
AUDI 100 1,6 - 1,8 - 1,9 Automatic	F104/C1	1974-1976	Front	ATE	221-0564	221-0565	1	13,0			200-4835	230-4814		410-1046
AUDI 100 1,6 - 1,8 - 1,9 Automatic (Sweden)	F104/C1	1970-1974	Front	ATE	221-0346	221-0347	4	10,5			200-3402	230-3401		410-1045
AUDI 100 Coupé S 1,9 Schaltgetriebe	F104/C1	1969-1974	Front	ATE	221-0568	221-0569	4	22,0			200-3402	230-3401		410-1044
AUDI 100 Coupé S 1,9 Schaltgetriebe	F104/C1	1974-1976	Front	ATE	221-0564	221-0565	1	13,0			200-4835	230-4814		410-1046
AUDI 100 Coupé S 1,9 Automatic	F104/C1	1971-1972	Front	ATE	221-0572	221-0573	4	10,5			200-3402	230-3401		410-1045
AUDI 100 Coupé S 1,9 Automatic	F104/C1	1972-1976	Front	ATE	221-0574	221-0575	2	13,0			200-4807	230-4826		410-1044
AUDI 100 Coupé S 1,9 Automatic (Sweden)	F104/C1	1971-1976	Front	ATE	221-0346	221-0347	4	10,5			200-3402	230-3401		410-1045
Audi 50 1,1 - 1,3	86	1974-1978	Front	ATE	221-0562	221-0563	1	8,0			200-4401	230-4406		410-2013
Coupé GL 1,6	81 B2	1980-1982	Front	GIR	371-0570	371-0571	1	12,0	160-9100		200-4808	230-4810		
Coupé GL 1,8 Schaltgetriebe	81 B2	1981-1983	Front	GIR	371-0566	371-0567	1	12,0	160-9100		200-4808	230-4810		
Coupé GL 1,8 Automatik	81 B2	1981-1983	Front	GIR	371-0570	371-0571	1	12,0	160-9100		200-4808	230-4810		
Coupé GT 1,8 Quattro	85 B2	1984-1987	Front	GIR	371-1008	371-1009	1	20,0	160-9100		200-5415	230-5419		
Coupé GT 1,8 Quattro	85 B2	1984-1987	Rear	GIR	372-1014	372-1015	1	10,0	160-9103		200-3608	230-3604		
Coupé GT 5S 1,9	81 B2	1980-1983	Front	GIR	371-0570	371-0571	1	12,0	160-9100		200-4808	230-4810		
Coupé GT 5E 2,0	81 B2	1982-1984	Front	GIR	371-0566	371-0567	1	12,0	160-9100		200-4808	230-4810		
Coupé GT 5E 2,0	85 B2	1984-1987	Front	GIR	371-1008	371-1009	1	20,0	160-9100		200-5415	230-5419		
Coupé GT 5E 2,1	81 B2	1982-1984	Front	GIR	371-0566	371-0567	1	12,0	160-9100		200-4808	230-4810		

AUDI

C.P. & S.

	Type													
Coupé GT 2,2	81 B2	1981-1984	Front	GIR	371-0566	371-0567	1	20,0	160-9100	200-4808	230-4810			
Coupé GT 2,2	85 B2	1984-1987	Front	GIR	371-1008	371-1009	1	20,0	160-9100	200-5415	230-5419			
Coupé GT 2,2	85 B2	1984-1987	Rear	GIR	372-1348	372-1349	1	10,0	160-9103	200-3608	230-3604			
Coupé Quattro 2,2	85q B2	1984-1987	Front	GIR	371-1008	371-1009	1	20,0	160-9100	200-5415	230-5419			
Coupé Quattro 2,2	85q B2	1984-1987	Rear	GIR	372-1014	372-1015	1	10,0	160-9103	200-3608	230-3604			
Coupé 2,3	85 B2	1987-1988	Front	GIR	371-1008	371-1009	1	20,0	160-9100	200-5415	230-5419			
Coupé 2,3	85 B2	1987-1988	Rear	GIR	372-1348	372-1349	1	10,0	160-9103	200-3608	230-3604			
Coupé 2,3 Quattro	85 B2	1987-1988	Front	GIR	371-1008	371-1009	1	20,0	160-9100	200-5415	230-5419			
Ur-Quattro 2,1 - 2,2 10V	85	1980-1987	Front	GIR	371-1796	371-1797	2	25,0	160-9101	200-4516	230-4016	230-4516		
Ur-Quattro 2,1 - 2,2 10V	85	1980-1987	Rear	GIR	372-1014	372-1015	1	10,0	160-9103	200-3608	230-3604			
Ur-Quattro 2,2 20V	85	1989-1991	Front	GIR	371-1796	371-1797	2	25,0	160-9101	200-4516	230-4016	230-4516		
Ur-Quattro 2,2 20V	85	1989-1991	Rear	GIR	372-2388	372-2389	1	20,0	160-9103	200-4310	230-4315			
V8 Quattro 3,6	44/4C	1988-1994	Front	ATE	221-2750	221-2751	1	25,0		200-6026	230-6032			
V8 Quattro 3,6	44/4C	1988-1994	Rear	GIR	372-2388	372-2389	1	20,0	160-9103	200-4310	230-4315			
V8 Quattro 4,2	44/4C	1991-1994	Front	ATE	221-2750	221-2751	1	25,0		200-6026	230-6032			