




























VOLVO

C.P. & S.

												
66 1,1 - 1,3			1975-1979	Front	ATE	221-0584	221-0585	2	10,4	200-4404	230-4401	410-1002
142 - 144 - 145			1966-1975	Front	GIR	371-0148	371-0149	4	12,5	200-3601	230-3601	410-2004
142 - 144 - 145			1969-1975	Front	ATE	221-0334	221-0335	4	12,7	200-3603	230-3602	410-1005
142 - 144 - 145			1966-1969	Rear	GIR	371-0100	371-0101	2	9,6	200-3602	230-3601	410-2003
142 - 144 - 145			1969-1975	Rear	ATE	222-0336	222-0337	2	9,6	200-3812	230-3803	410-1006
142 - 144 - 145			1969-1975	Rear	GIR	372-0276	372-0277	2	9,6	200-3802	230-3801	410-2003
164		bis FG-Nr. 52789	1968-1975	Front	GIR	371-0148	371-0149	4	12,5	200-3601	230-3601	410-2004
164		ab FG-Nr. 52789	1971-1975	Front	ATE	221-0338	221-0339	4	24	200-3603	230-3602	410-1007
164			1968-1970	Rear	GIR	371-0100	371-0101	2	9,6	200-3602	230-3601	410-2003
164		bis FG-Nr. 52789	1970-1975	Rear	GIR	372-0276	372-0277	2	9,6	200-3802	230-3801	410-2003
164		ab FG-Nr. 52789	1971-1975	Rear	ATE	222-0336	222-0337	2	9,6	200-3812	230-3803	410-1006
242 - 244 - 245			1974-1986	Front	ATE	221-0628	221-0629	4	14,3	200-3603	230-3602	410-1005
242 - 244 - 245			1974-1975	Front	GIR	371-0634	371-0635	4	14,3	200-3601	230-3601	410-2004
242 - 244 - 245			1975-1986	Front	GIR	371-0710	371-0711	4	14,3	200-3801	230-3801	410-2004
242 - 244 - 245			1974-1986	Rear	ATE	222-0630	222-0631	2	9,6	200-3812	230-3803	410-1006
242 - 244 - 245			1974-1986	Rear	GIR	372-0636	372-0637	2	9,6	200-3802	230-3801	410-2003
262			1975-	Front	ATE	221-0638	221-0639	4	24	200-3603	230-3602	410-1007
262			1975-	Front	GIR	371-0818	371-0819	4	22	200-3801	230-3801	410-2005
262			1975-	Rear	ATE	222-0630	222-0631	2	9,6	200-3812	230-3803	410-1006
262			1975-	Rear	GIR	372-0636	372-0637	2	9,6	200-3802	230-3801	410-2003
264 - 265			1974-1975	Front	ATE	221-0628	221-0629	4	14,3	200-3603	230-3602	410-1005
264 - 265			1974-1975	Front	GIR	371-0634	371-0635	4	14,3	200-3601	230-3601	410-2004
264 - 265			1975-	Front	ATE	221-0638	221-0639	4	24	200-3603	230-3602	410-1007

VOLVO

C.P. & S.

													
264 - 265			1975-	Front	GIR	371-0818	371-0819	4	22	200-3801	230-3801	410-2005	
264 - 265			1974-	Rear	ATE	222-0630	222-0631	2	9,6	200-3812	230-3803	410-1006	
264 - 265			1974-	Rear	GIR	372-0636	372-0637	2	9,6	200-3802	230-3801	410-2003	
Amazon 1,6-1,8	P121	1-Kreis System	1959-1971	Front	GIR	371-0178	371-0179	3	12,5	200-5438	230-3804	410-2004	
Amazon 2,0	P121	2-Kreis System	1968-1971	Front	GIR	371-0148	371-0149	4	12,5	200-3601	230-3601	410-2004	
Amazon	P122S	1-Kreis System	1959-1968	Front	GIR	371-0178	371-0179	3	12,5	200-5438	230-3804	410-2004	
Amazon	P122S	2-Kreis System	1968-1971	Front	GIR	371-0148	371-0149	4	12,5	200-3601	230-3601	410-2004	
P 1800		1-Kreis System	1962-1970	Front	GIR	371-0178	371-0179	3	12,5	200-5438	230-3804	410-2004	
P 1800		2-Kreis System	1962-1970	Front	GIR	371-0148	371-0149	4	12,5	200-3601	230-3601	410-2004	
P 1800 ES			1971-1973	Rear	GIR	372-0276	372-0277	2	9,6	200-3802	230-3801	410-2003	
P2200		1-Kreis System	1964-1967	Front	GIR	371-0178	371-0179	3	12,5	200-5438	230-3804	410-2004	
P2200		2-Kreis System	1964-1967	Front	GIR	371-0148	371-0149	4	12,5	200-3601	230-3601	410-2004	