













TRIUMPH

C.P. & S.

											
TR4 - TR5		1965-1968	Front	GIR	371-1448	371-1449	2	12,7	200-5401	230-5401	
TR6 / GT 6 MK II-III		1969-1972	Front	GIR	371-1448	371-1449	2	12,7	200-5401	230-5401	
TR6 / GT 6 MK III		1972-1975	Front	GIR	371-1452	371-1453	2	12,7	200-5401	230-5401	
TR7		1975-1981	Front	LOCK	461-1658	461-1659	2	9,5	200-2002	230-2003	
Spitfire MK II		1963-1967	Front	GIR	371-0222	371-0223	2	9,5	200-4302	230-4305	
Spitfire MK III - IV		1967-1981	Front	GIR	371-0190	371-0191	2	9,5	200-4801	230-4801	